

大学入学共通テスト受験に関する注意事項

(ノートルダム清心女子大学試験場)

下見について

■試験前日の2026年1月16日(金)に、本学の下見が可能です。個人単位でも、集団(学校単位)でも構いません。ただし、建物内への立ち入りはできません。下見可能時間は10:00~16:00です。

※下見の際も、試験当日と同じ南東門(案内図参照)から入構してください。

※下見・当日共に自家用車での来学はご遠慮ください(特別に許可された者を除く)。大学周辺の道路が狭いため、自家用車で送迎される場合も大学から離れた場所で乗降してください。

試験当日の開門時間について

■試験当日は、8:15に南東門(案内図参照)を開門します。それ以前に学内に立ち入ることはできません。開門時刻までの門の周辺での待機は道幅が狭く交通量も多いため危険なのでご遠慮いただき、8:15以降に到着するようにお越しください。自転車・バイクで来られる方は、南東門から入って目の前の臨時駐輪場を利用してください。各試験室には、8:15から入室可能となります。

注意事項

■試験当日は、受験者以外(引率教員、保護者等)の本学への入構はできません(特別に許可された者を除く)。

■試験当日、発熱・咳等の症状があるなど、体調が万全でない場合は、無理して受験せず、追試験の受験を申請してください。

■試験当日は、食堂・売店は閉まっています。昼食は各自持参してください。

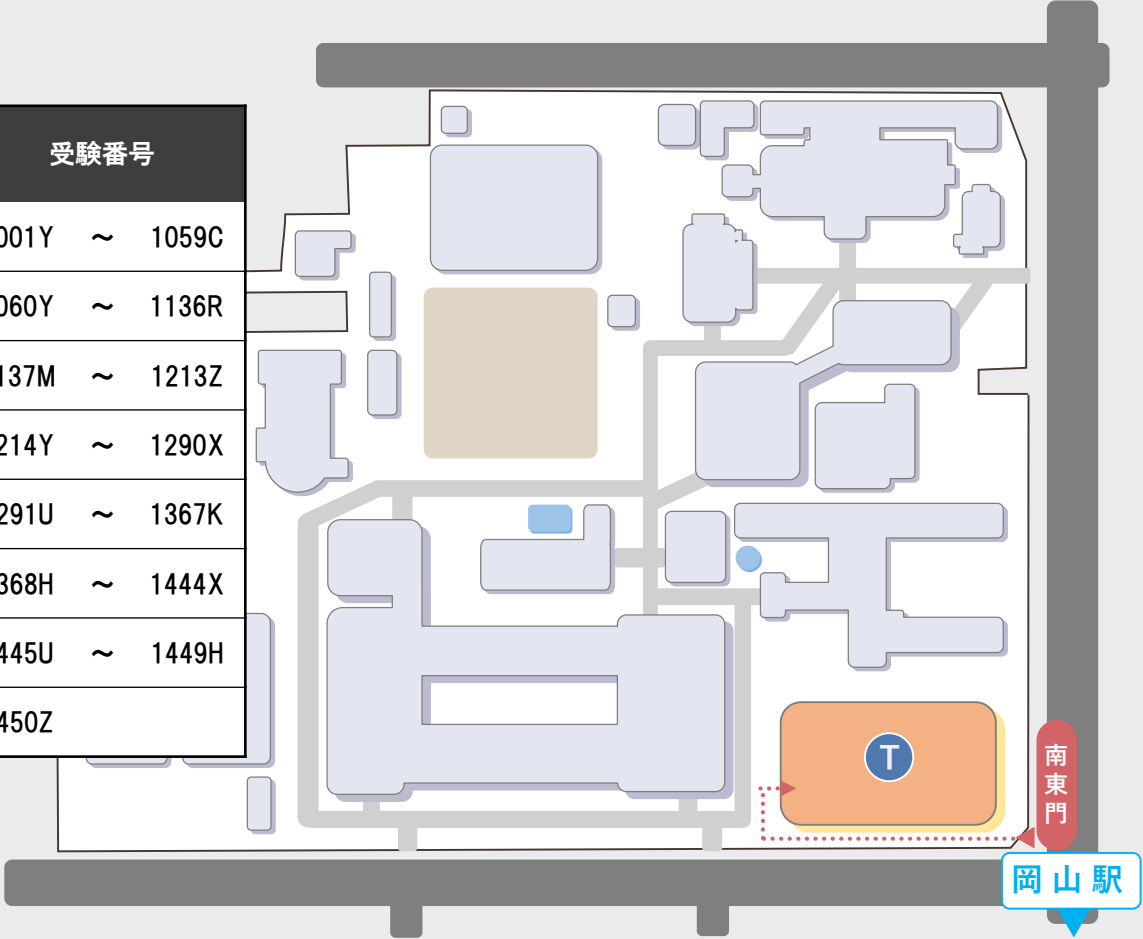
■試験当日は、防寒用に各自で上着、ひざかけなどを持参してください。英文字や地図等がプリントされているものは使用できません。

事 項	1月17日(土)					
	地理歴史, 公民			国 語	外 国 語	
	2科目受験者 試験室	1科目受験者 試験室				
	『地理総合, 地理探究』『歴史総合, 日本史探究』 『歴史総合, 世界史探究』『公共, 倫理』 『公共, 政治・経済』『地理総合/歴史総合/公共』		『国語』	『英語(リーディング)』 『ドイツ語』『フランス語』 『中国語』 『韓国語』	『英語(リスニング)』	
開門時刻	8:15					
受験者入室開始	8:15		9:30	12:00	14:55	17:05
受験者入室終了	9:00まで		10:10まで	12:45まで	15:05まで	17:15まで
試験開始	第1解答科目 9:30	第2解答科目 10:40	10:40	13:00	15:20	17:20 解答開始17:50
試験終了	10:30	11:40	11:40	14:30	16:40	18:20 解答終了18:20
受験者退室		11:50	11:50	14:40	16:50	18:35

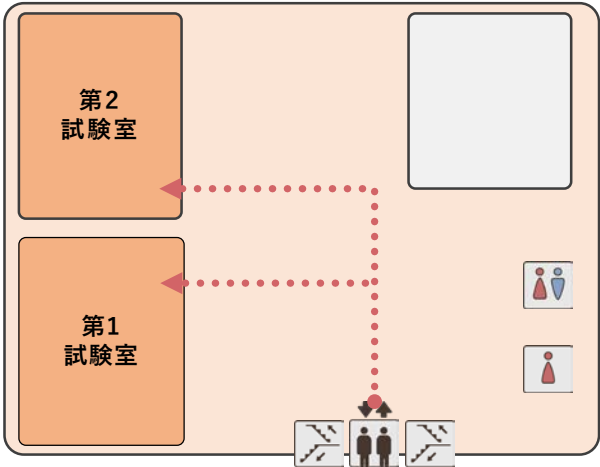
事 項	1月18日(日)					
	理科			数学①	数学②	情報
	2科目受験者 試験室	1科目受験者 試験室				
	『物理基礎/化学基礎/生物基礎/地学基礎』 『物理』『化学』『生物』『地学』			『数学Ⅰ, 数学A』 『数学Ⅰ』	『数学Ⅱ, 数学B, 数学C』	『情報Ⅰ』
開門時刻	8:15					
受験者入室開始	8:15		9:30	12:00	14:30	16:30
受験者入室終了	9:00まで		10:10まで	12:45まで	14:45まで	16:45まで
試験開始	第1解答科目 9:30	第2解答科目 10:40	10:40	13:00	15:00	17:00
試験終了	10:30	11:40	11:40	14:10	16:10	18:00
受験者退室		11:50	11:50	14:20	16:20	18:10

大学内の案内図

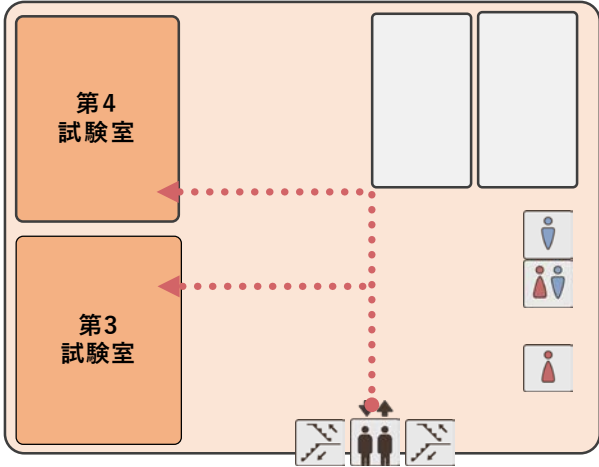
試験室		受験番号
試験室	建物	
第1試験室	T・4F	1001Y ~ 1059C
第2試験室	T・4F	1060Y ~ 1136R
第3試験室	T・5F	1137M ~ 1213Z
第4試験室	T・5F	1214Y ~ 1290X
第5試験室	T・6F	1291U ~ 1367K
第6試験室	T・6F	1368H ~ 1444X
別室①	T・3F	1445U ~ 1449H
別室②	T・3F	1450Z



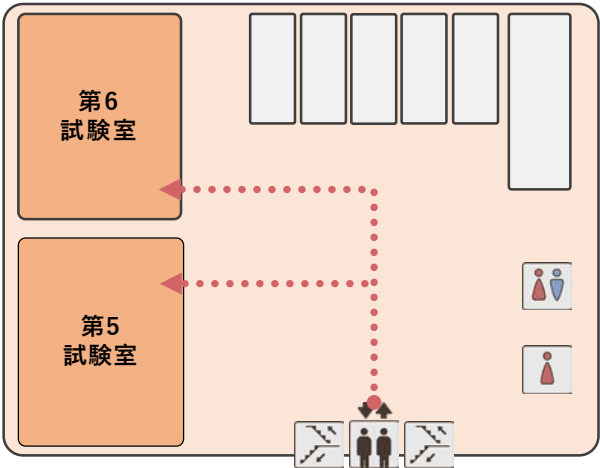
①・4F
第1試験室
第2試験室



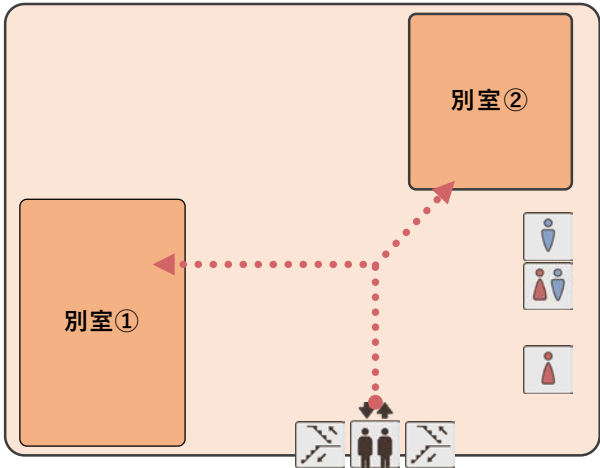
①・5F
第3試験室
第4試験室



①・6F
第5試験室
第6試験室



①・3F
別室①
別室②



岡山駅から大学までの案内図

