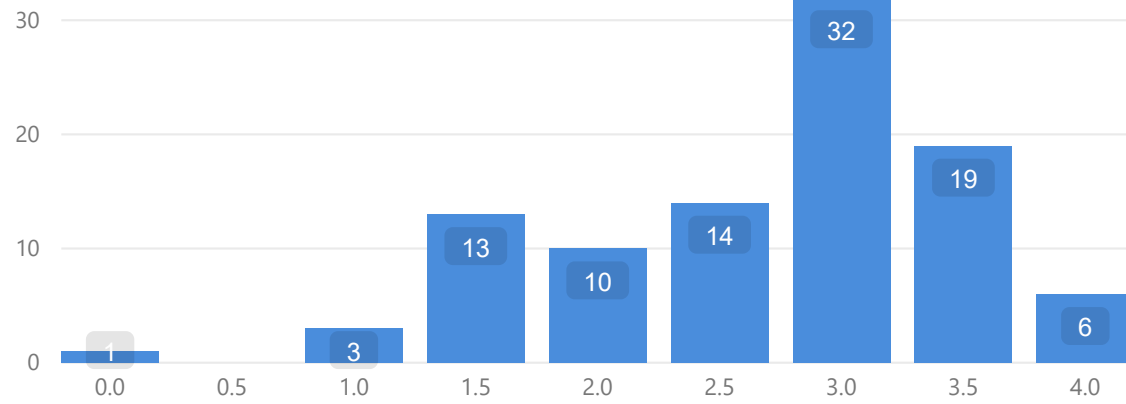




2020 年度G P Aの分布状況

第4学年 (対象学生数 98 名)

G P A 数値の分布状況 (単位: 人)

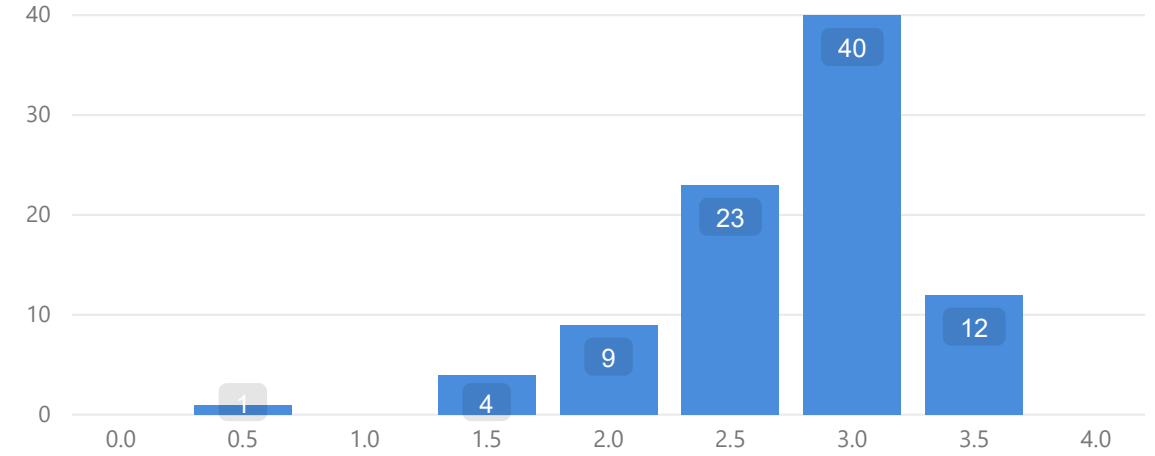


下位4分の1 人数	下位4分の1	上位2分の1	上位3分の1	上位5分の1
25	2.27	3.00	3.31	3.61

英語英文学科

第3学年 (対象学生数 89 名)

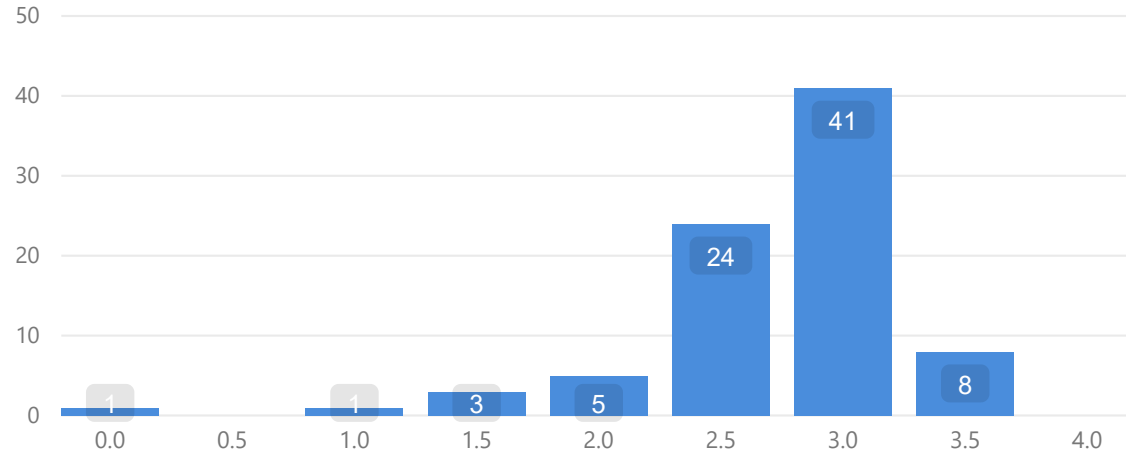
G P A 数値の分布状況 (単位: 人)



下位4分の1 人数	下位4分の1	上位2分の1	上位3分の1	上位5分の1
22	2.72	3.14	3.32	3.46

第2学年 (対象学生数 83 名)

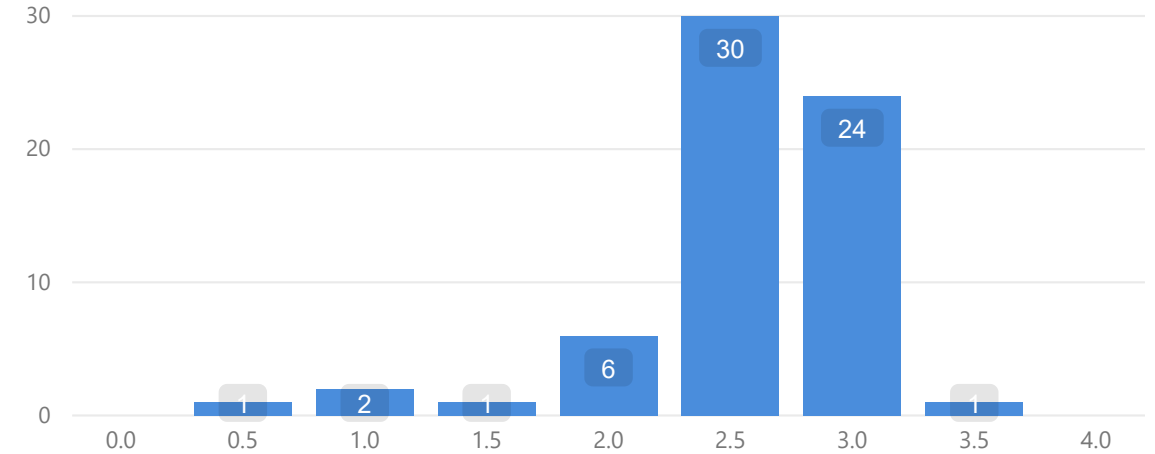
G P A 数値の分布状況 (単位: 人)



下位4分の1 人数	下位4分の1	上位2分の1	上位3分の1	上位5分の1
21	2.88	3.08	3.23	3.38

第1学年 (対象学生数 65 名)

G P A 数値の分布状況 (単位: 人)



下位4分の1 人数	下位4分の1	上位2分の1	上位3分の1	上位5分の1
16	2.64	2.93	3.04	3.22

対象修得年度

2020

- すべて選択
- 英語英文学科
- 日本語日本文学科
- 現代社会学科
- 人間生活学科
- 児童学科
- 食品栄養学科

(G P) 100点~90点 (秀) : 4点 | 89点~80点 (優) : 3点 | 79点~70点 (良) : 2点 | 69点~60点 (可) : 1点 | 59点~0点 (不可), 放棄 : 0点

(年度G P A) (「当該年度の履修科目のG P」x「当該科目の単位数」)の総和 / 「当該年度の履修科目単位数の総和」

出力日

2021/03/23

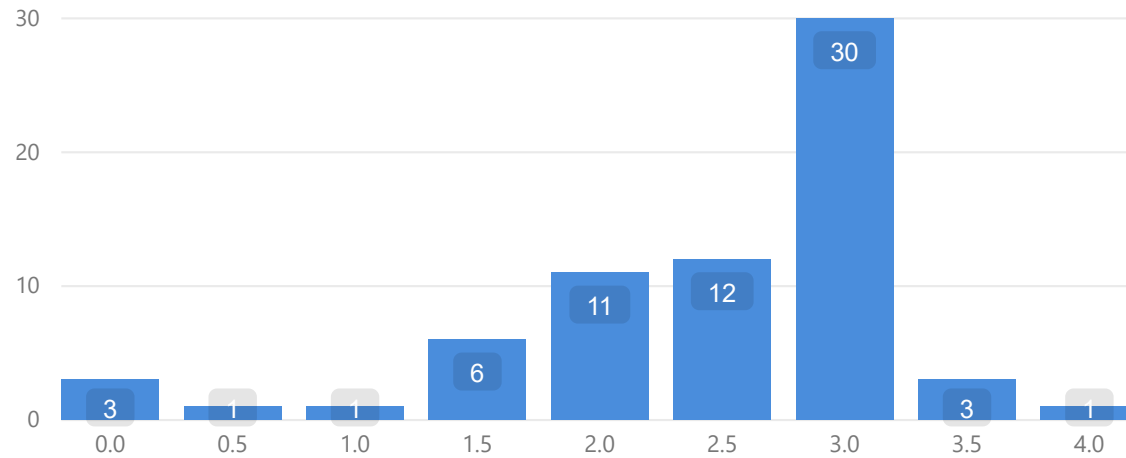
ノートルダム清心女子大学



2020 年度G P Aの分布状況

第4学年 (対象学生数 68 名)

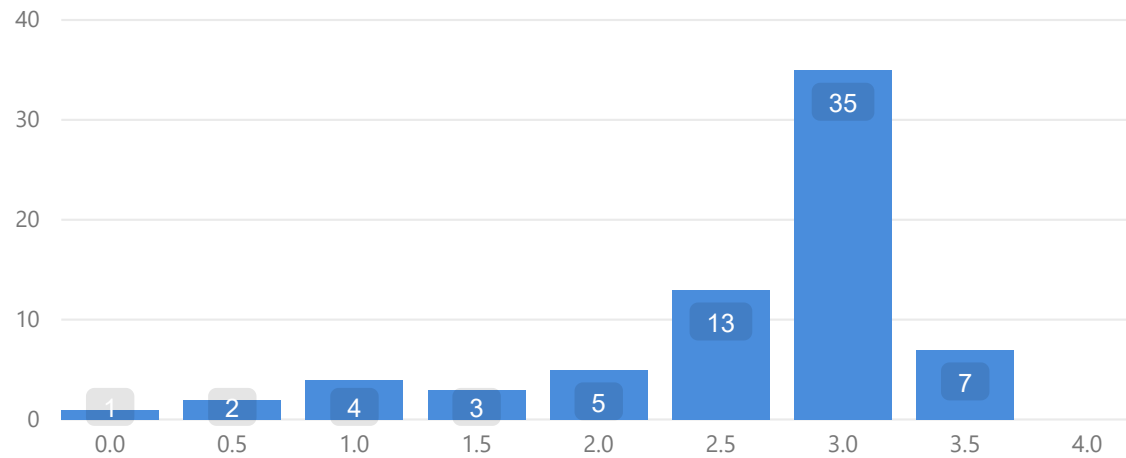
G P A 数値の分布状況 (単位: 人)



下位4分の1 人数	下位4分の1	上位2分の1	上位3分の1	上位5分の1
17	2.17	2.96	3.00	3.00

第2学年 (対象学生数 70 名)

G P A 数値の分布状況 (単位: 人)

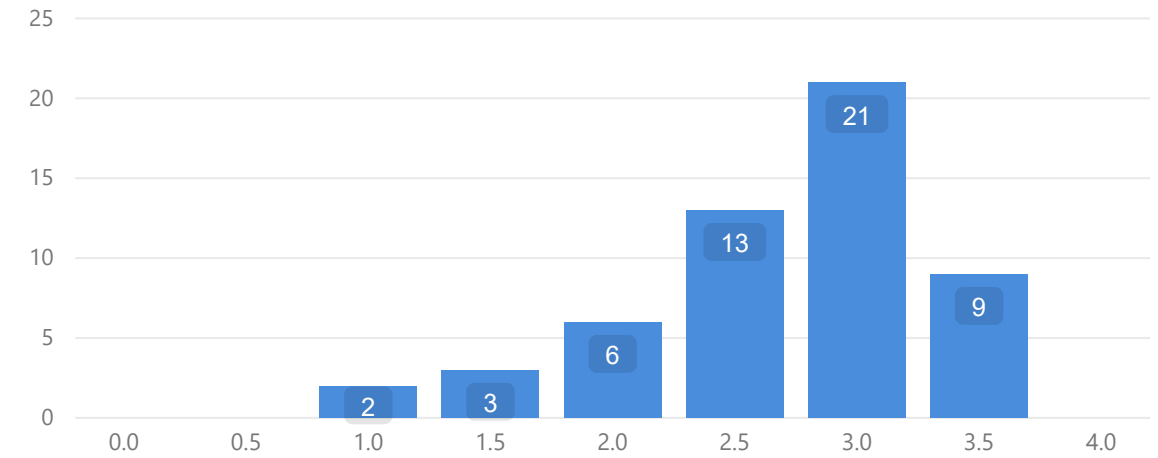


下位4分の1 人数	下位4分の1	上位2分の1	上位3分の1	上位5分の1
18	2.61	3.13	3.27	3.42

日本語日本文学科

第3学年 (対象学生数 54 名)

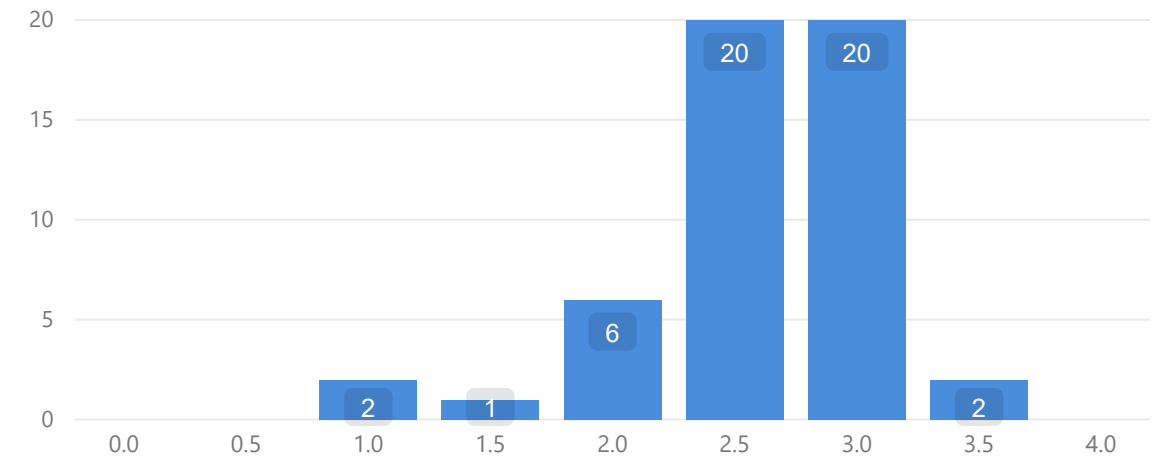
G P A 数値の分布状況 (単位: 人)



下位4分の1 人数	下位4分の1	上位2分の1	上位3分の1	上位5分の1
14	2.56	3.02	3.18	3.47

第1学年 (対象学生数 51 名)

G P A 数値の分布状況 (単位: 人)



下位4分の1 人数	下位4分の1	上位2分の1	上位3分の1	上位5分の1
13	2.62	2.98	3.12	3.22

対象修得年度

2020

- すべて選択
- 英語英文学科
- 日本語日本文学科
- 現代社会学科
- 人間生活学科
- 児童学科
- 食品栄養学科

(G P) 100点~90点 (秀) : 4点 | 89点~80点 (優) : 3点 | 79点~70点 (良) : 2点 | 69点~60点 (可) : 1点 | 59点~0点 (不可), 放棄 : 0点

(年度G P A) (「当該年度の履修科目のG P」x「当該科目の単位数」)の総和 / 「当該年度の履修科目単位数の総和」

出力日

2021/03/23

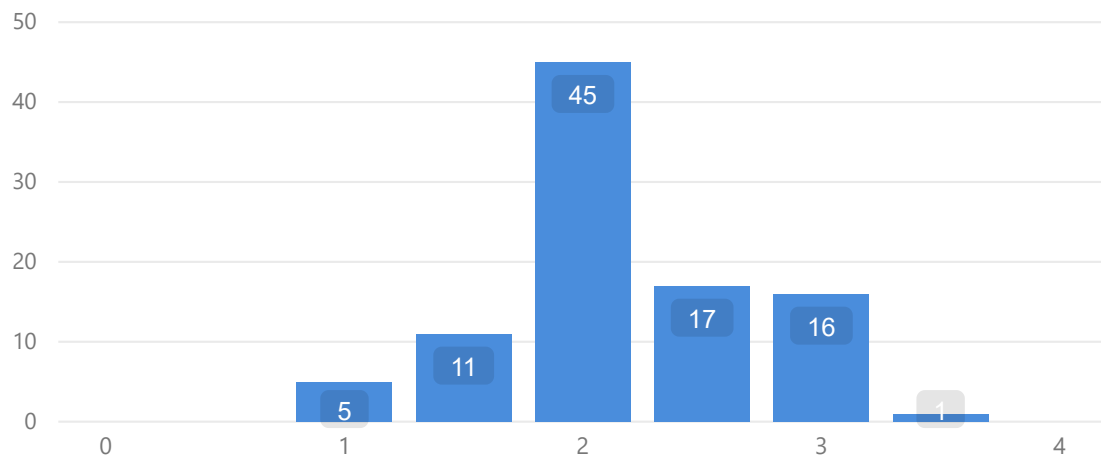
ノートルダム清心女子大学



2020 年度G P Aの分布状況

第4学年 (対象学生数 95 名)

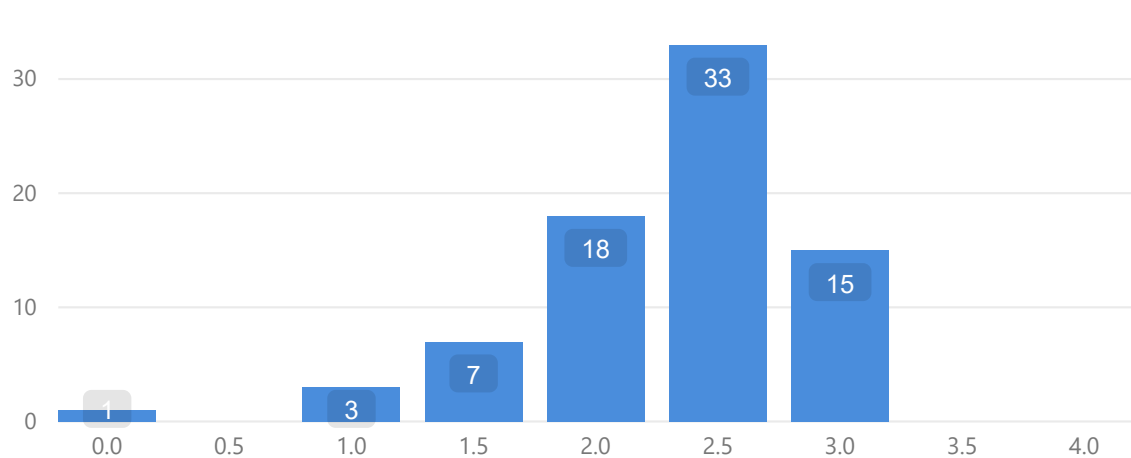
G P A 数値の分布状況 (単位: 人)



下位4分の1 人数	下位4分の1	上位2分の1	上位3分の1	上位5分の1
24	2.00	2.20	2.50	2.91

第2学年 (対象学生数 77 名)

G P A 数値の分布状況 (単位: 人)

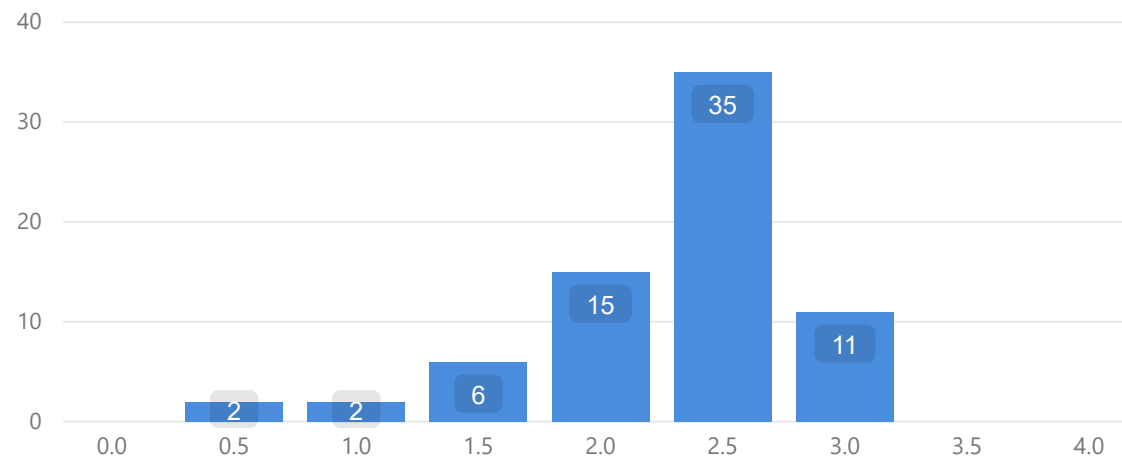


下位4分の1 人数	下位4分の1	上位2分の1	上位3分の1	上位5分の1
19	2.20	2.61	2.75	2.99

現代社会学科

第3学年 (対象学生数 71 名)

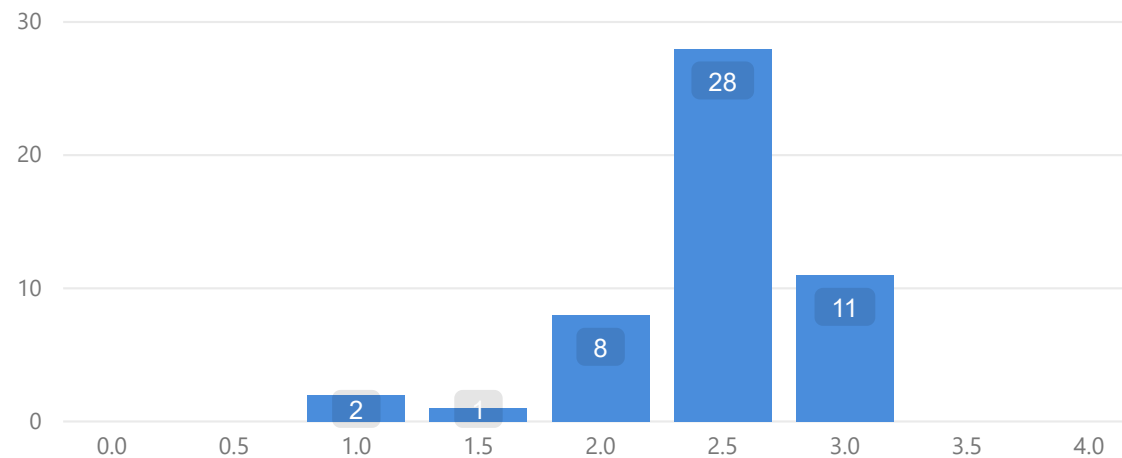
G P A 数値の分布状況 (単位: 人)



下位4分の1 人数	下位4分の1	上位2分の1	上位3分の1	上位5分の1
18	2.29	2.63	2.82	2.93

第1学年 (対象学生数 50 名)

G P A 数値の分布状況 (単位: 人)



下位4分の1 人数	下位4分の1	上位2分の1	上位3分の1	上位5分の1
13	2.51	2.79	2.90	3.00

対象修得年度

2020

- すべて選択
- 英語英文学科
- 日本語日本文学科
- 現代社会学科
- 人間生活学科
- 児童学科
- 食品栄養学科

(G P) 100点~90点 (秀) : 4点 | 89点~80点 (優) : 3点 | 79点~70点 (良) : 2点 | 69点~60点 (可) : 1点 | 59点~0点 (不可), 放棄 : 0点

(年度G P A) (「当該年度の履修科目のG P」x「当該科目の単位数」)の総和 / 「当該年度の履修科目単位数の総和」

出力日

2021/03/23

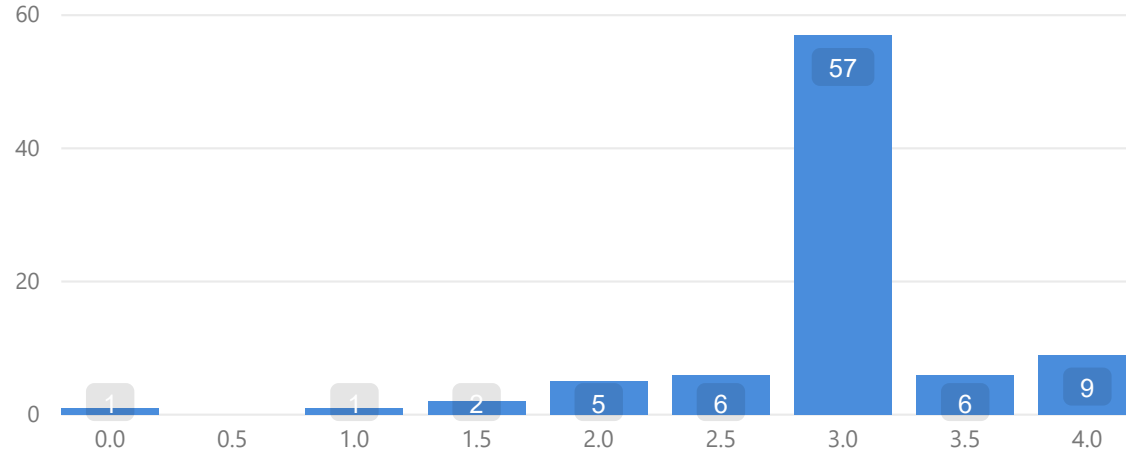
ノートルダム清心女子大学



2020 年度G P Aの分布状況

第4学年 (対象学生数 87 名)

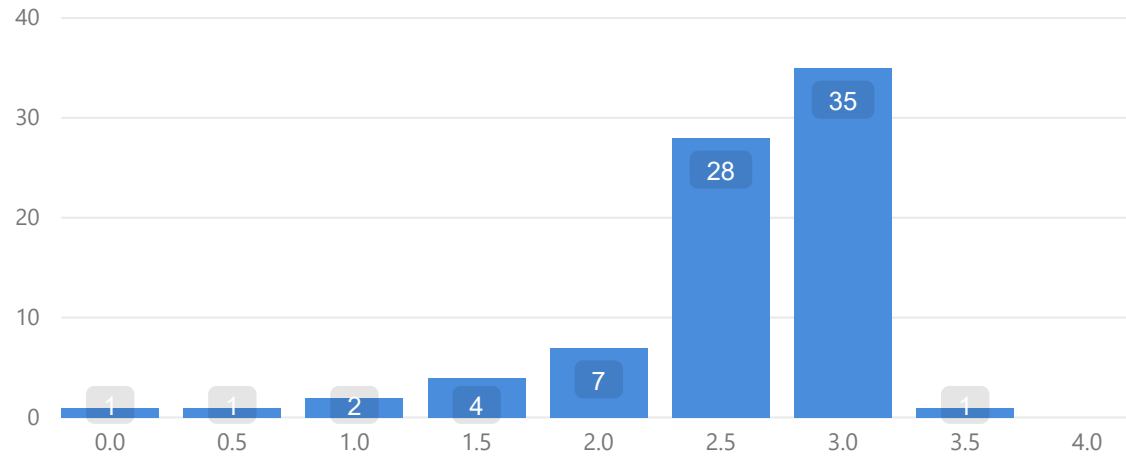
G P A 数値の分布状況 (単位: 人)



下位4分の1 人数	下位4分の1	上位2分の1	上位3分の1	上位5分の1
22	3.00	3.00	3.00	3.22

第2学年 (対象学生数 79 名)

G P A 数値の分布状況 (単位: 人)

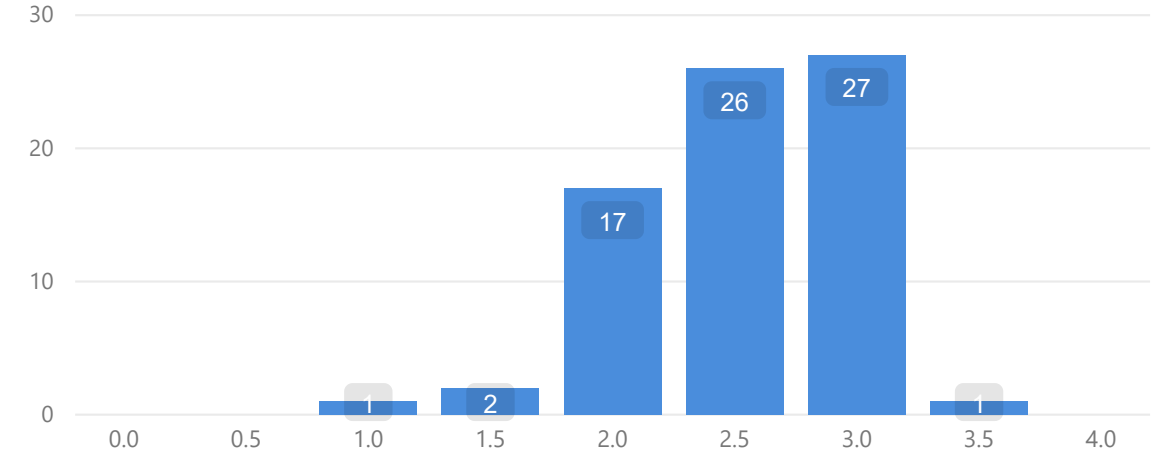


下位4分の1 人数	下位4分の1	上位2分の1	上位3分の1	上位5分の1
20	2.60	2.93	3.04	3.17

人間生活学科

第3学年 (対象学生数 74 名)

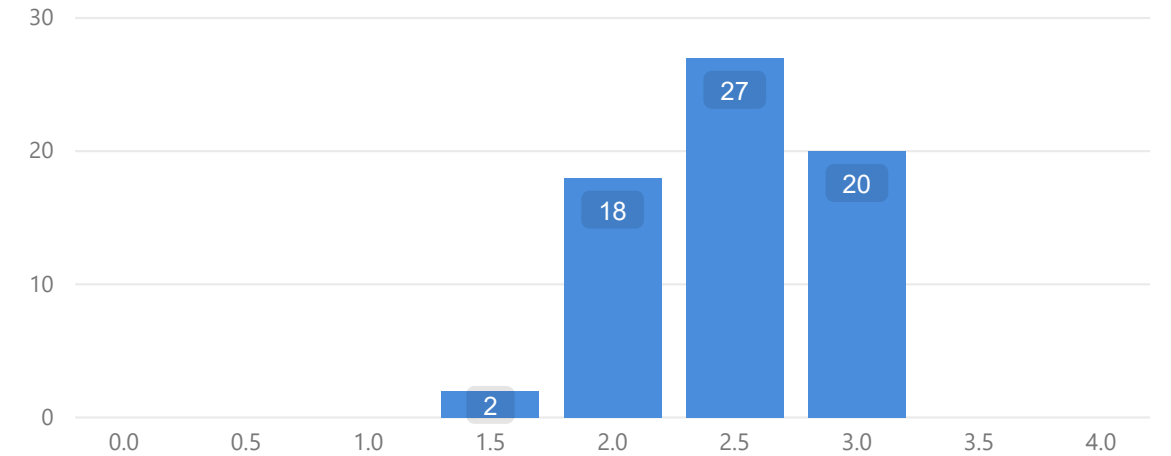
G P A 数値の分布状況 (単位: 人)



下位4分の1 人数	下位4分の1	上位2分の1	上位3分の1	上位5分の1
19	2.46	2.86	3.03	3.11

第1学年 (対象学生数 67 名)

G P A 数値の分布状況 (単位: 人)



下位4分の1 人数	下位4分の1	上位2分の1	上位3分の1	上位5分の1
17	2.45	2.85	2.98	3.09

対象修得年度

2020

- すべて選択
- 英語英文学科
- 日本語日文学科
- 現代社会学科
- 人間生活学科
- 児童学科
- 食品栄養学科

(G P) 100点~90点 (秀) : 4点 | 89点~80点 (優) : 3点 | 79点~70点 (良) : 2点 | 69点~60点 (可) : 1点 | 59点~0点 (不可), 放棄 : 0点

(年度G P A) (「当該年度の履修科目のG P」x「当該科目の単位数」)の総和 / 「当該年度の履修科目単位数の総和」

出力日

2021/03/23

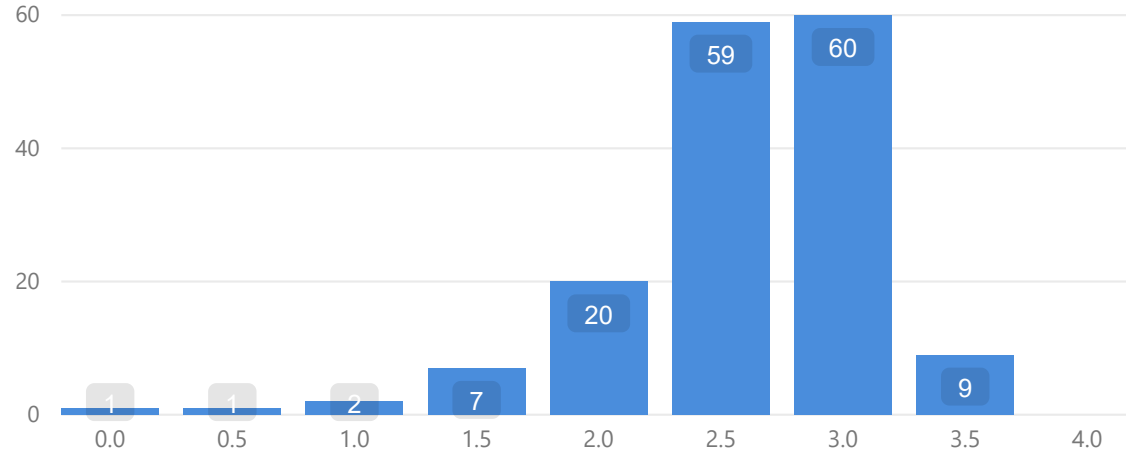
ノートルダム清心女子大学



2020 年度G P Aの分布状況

第4学年 (対象学生数 159 名)

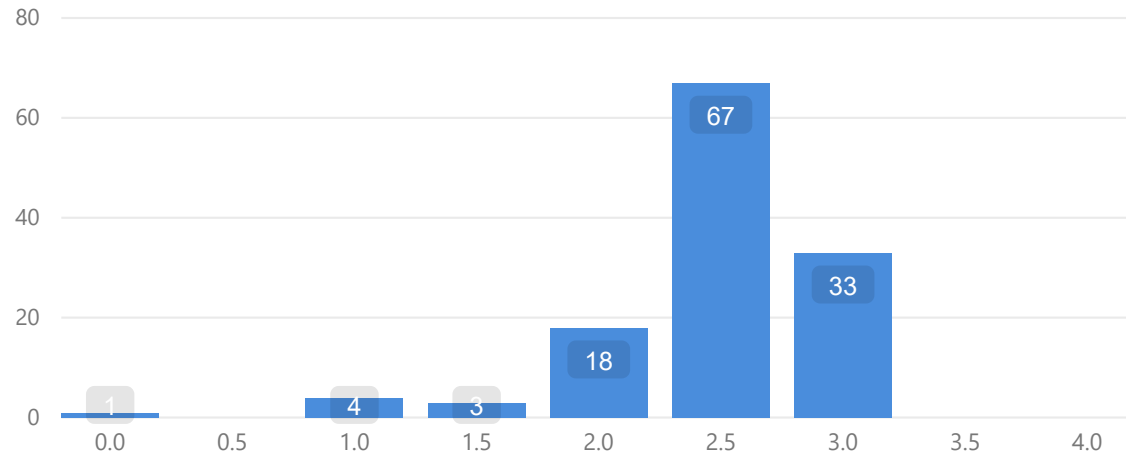
G P A 数値の分布状況 (単位: 人)



下位4分の1 人数	下位4分の1	上位2分の1	上位3分の1	上位5分の1
40	2.56	2.88	3.06	3.15

第2学年 (対象学生数 126 名)

G P A 数値の分布状況 (単位: 人)

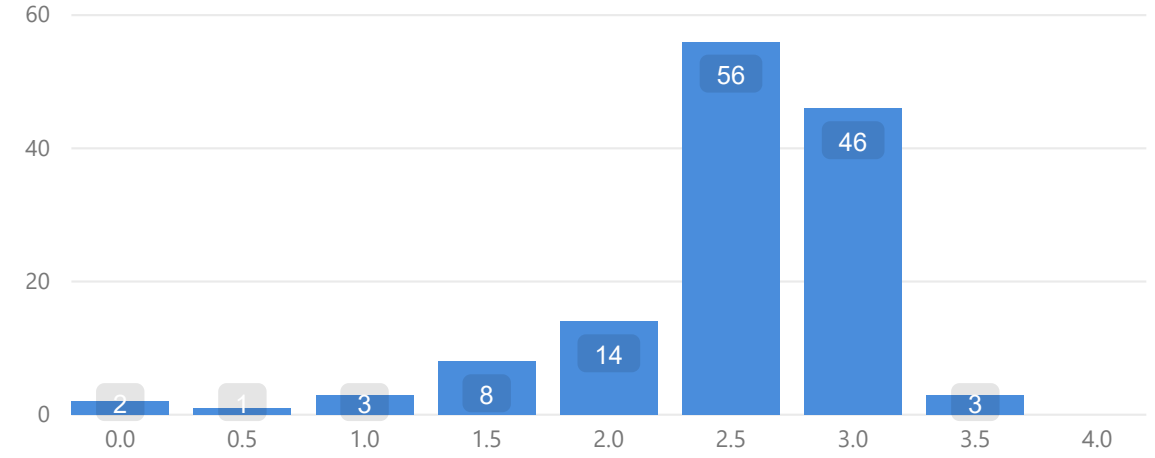


下位4分の1 人数	下位4分の1	上位2分の1	上位3分の1	上位5分の1
32	2.56	2.78	2.95	3.09

児童学科

第3学年 (対象学生数 133 名)

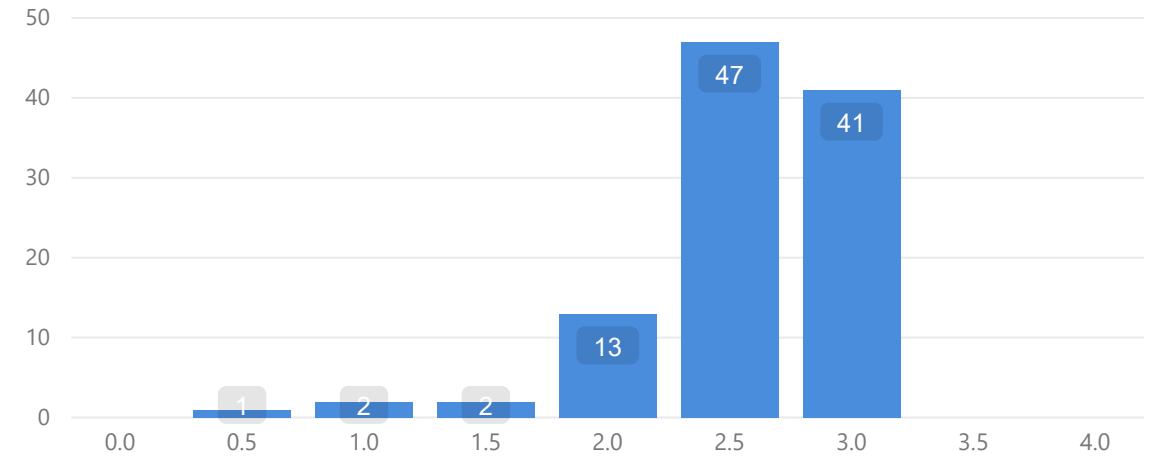
G P A 数値の分布状況 (単位: 人)



下位4分の1 人数	下位4分の1	上位2分の1	上位3分の1	上位5分の1
33	2.53	2.88	3.04	3.16

第1学年 (対象学生数 106 名)

G P A 数値の分布状況 (単位: 人)



下位4分の1 人数	下位4分の1	上位2分の1	上位3分の1	上位5分の1
27	2.66	2.90	3.02	3.12

対象修得年度

2020

- すべて選択
- 英語英文学科
- 日本語日文学科
- 現代社会学科
- 人間生活学科
- 児童学科
- 食品栄養学科

(G P) 100点~90点 (秀) : 4点 | 89点~80点 (優) : 3点 | 79点~70点 (良) : 2点 | 69点~60点 (可) : 1点 | 59点~0点 (不可), 放棄 : 0点

(年度G P A) (「当該年度の履修科目のG P」x「当該科目の単位数」)の総和 / 「当該年度の履修科目単位数の総和」

出力日

2021/03/23

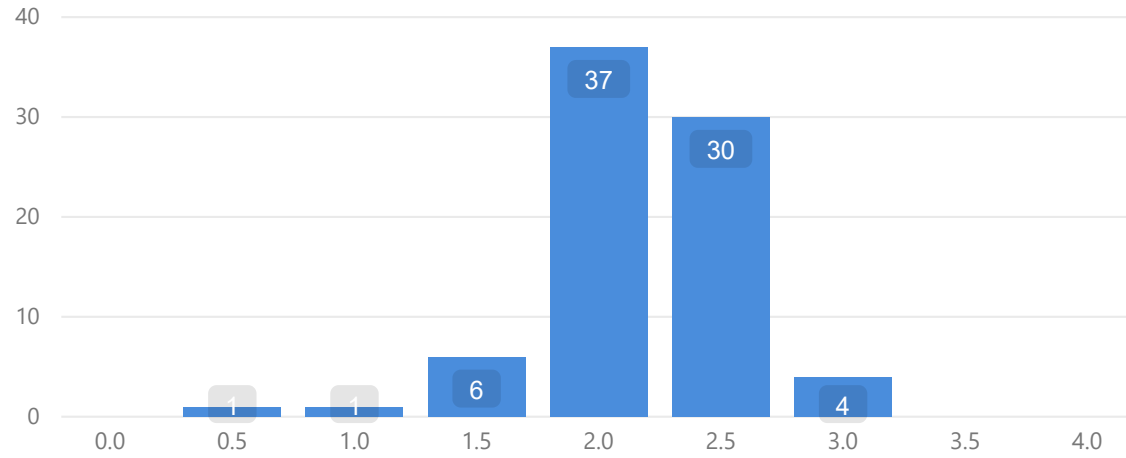
ノートルダム清心女子大学



2020 年度G P Aの分布状況

第4学年 (対象学生数 79 名)

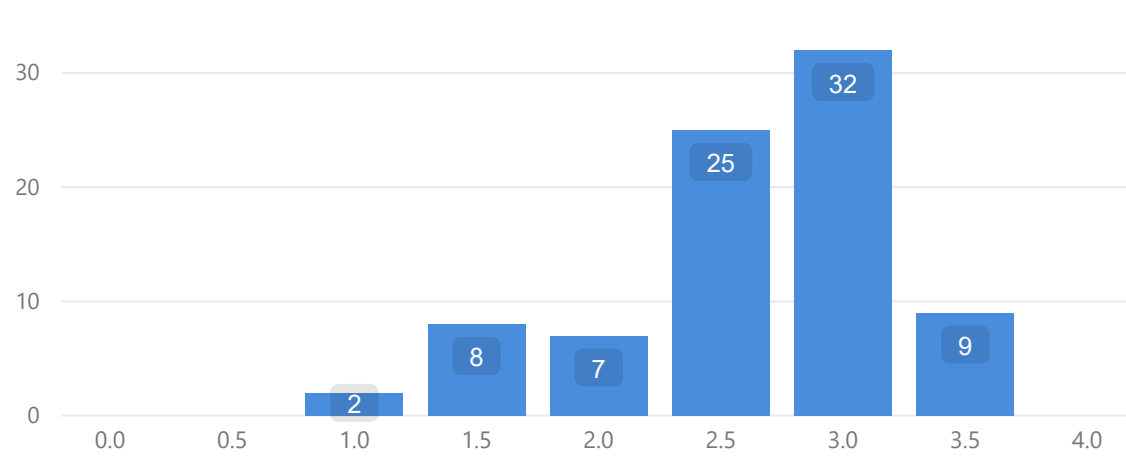
G P A数値の分布状況 (単位: 人)



下位4分の1 人数	下位4分の1	上位2分の1	上位3分の1	上位5分の1
20	2.15	2.41	2.56	2.68

第2学年 (対象学生数 83 名)

G P A数値の分布状況 (単位: 人)

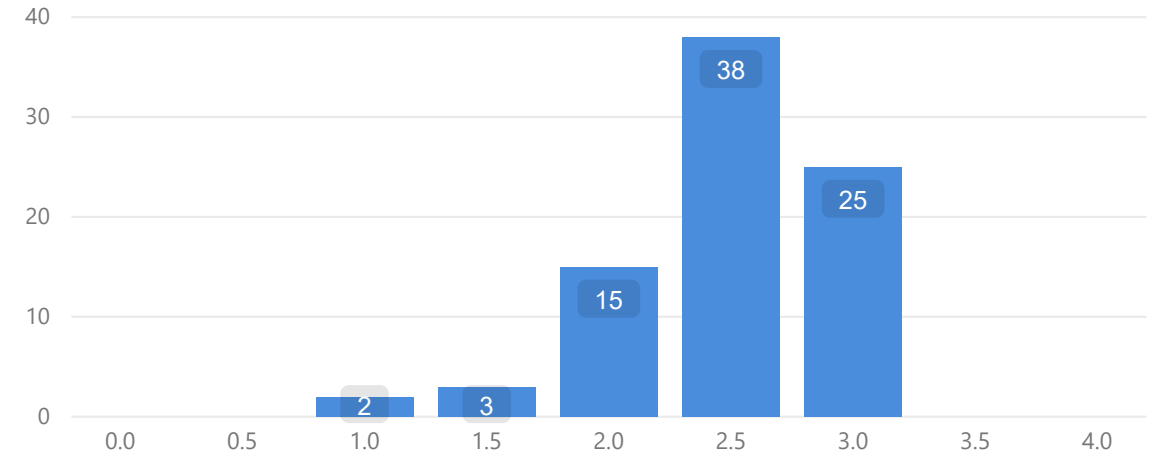


下位4分の1 人数	下位4分の1	上位2分の1	上位3分の1	上位5分の1
21	2.65	2.95	3.21	3.38

食品栄養学科

第3学年 (対象学生数 83 名)

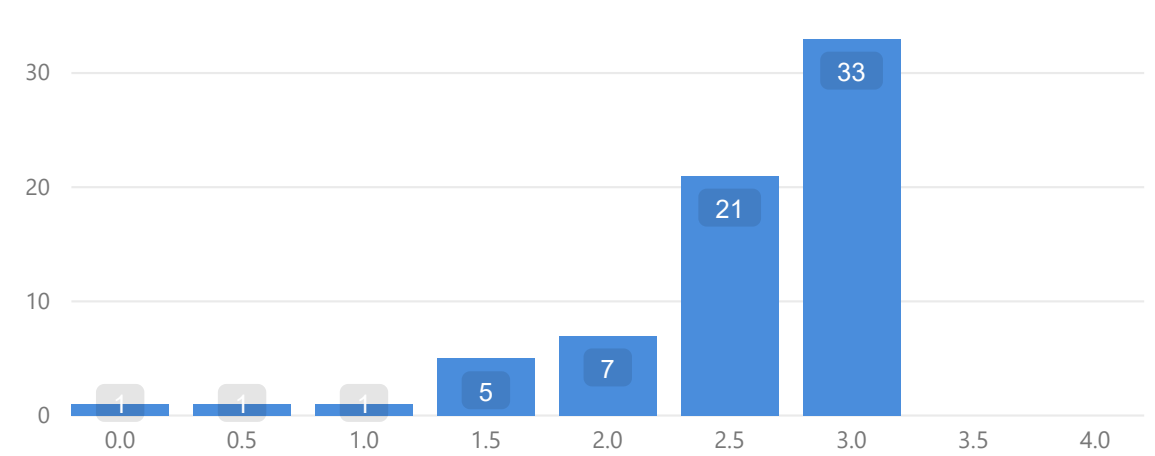
G P A数値の分布状況 (単位: 人)



下位4分の1 人数	下位4分の1	上位2分の1	上位3分の1	上位5分の1
21	2.51	2.74	2.96	3.04

第1学年 (対象学生数 69 名)

G P A数値の分布状況 (単位: 人)



下位4分の1 人数	下位4分の1	上位2分の1	上位3分の1	上位5分の1
17	2.52	2.95	3.10	3.20

対象修得年度

2020

- すべて選択
- 英語英文学科
- 日本語日文学科
- 現代社会学科
- 人間生活学科
- 児童学科
- 食品栄養学科

(G P) 100点~90点 (秀) : 4点 | 89点~80点 (優) : 3点 | 79点~70点 (良) : 2点 | 69点~60点 (可) : 1点 | 59点~0点 (不可), 放棄 : 0点

(年度G P A) (「当該年度の履修科目のG P」x「当該科目の単位数」)の総和 / 「当該年度の履修科目単位数の総和」

出力日

2021/03/23

ノートルダム清心女子大学